

**SPACEVHEEL**

**DYNAMIC POWER SERIES**

# DYNAMIC SERIES



La serie Dynamic Power è la linea di macchinari Spacewheel **isoinerziale**, destinata principalmente alla preparazione atletica.

L'esercizio isoinerziale comporta un **miglioramento** delle funzioni di **coordinazione** del corpo e un allenamento **completo** sia nella fase di stiramento del muscolo (fase concentrica) che di contrazione (fase eccentrica)

*Un unico attrezzo adatto a ogni tipo di lavoro*

The Dynamic Power series is the **isoinertial** machine line by Spacewheel, designed for all phases of physical activity: from **preparation** to **rehabilitation**.

Isoinertial exercise involves an **improvement** in the **coordination** functions of the body and a **complete** workout in both the muscle stretching phase (concentric) and the contraction phase (eccentric)

*A single tool suitable for all types of work*

# DYNAMIC SERIES

## POWER



Peso pedana: / Board weight:

**Tre volani a scelta tra: / Three flywheels to choose from:**

Volano taglia XS / Flywheel XS (ø250 mm - 3.9 kg - 0.030 inertia)

Volano taglia S / Flywheel S (ø320 mm - 2.6 kg - 0.032 inertia)

Volano taglia M / Flywheel M (ø320 mm - 3.8 kg - 0.048 inertia)

Volano taglia L / Flywheel L (ø320 mm - 5.0 kg - 0.064 inertia)

Imbrago taglia unica / One size belt

Moschettone / Carabiner

Misure d'appoggio: 90 x 49 x 26 cm / Mises: 90 x 49 x 26 cm

## DYNAMIC POWER



Peso pedana: / Board weight:

Volano taglia XS / Flywheel M (3.9 kg)

Volano taglia M / Flywheel M (3.8 kg)

Imbrago taglia unica / One size belt

Moschettone / Carabiner

Misure d'appoggio: 70 x 49 x 26 cm / Mises: 70 x 49 x 26 cm

## DYNAMIC POWER START

# MECHANISM

Meccanismo ad avvolgimento  
**lineare** da 28 mm

Adatto allo sviluppo della **FORZA**

28 mm shaft linear winding  
mechanism

Suitable for **STRENGTH**  
**development**



Le **pedane** sono costituite da un albero in **acciaio** C45 e piano di lavoro in **alluminio** verniciato a polvere.

Il piano è protetto da una pellicola antiscivolo rimovibile e lavabile.

La pedana è munita da un lato di due **ruote** e dall'altro di una maniglia per facilitarne il trasporto. Dispone inoltre di quattro **pie dini** regolabili a ventosa.

L'albero centrale permette l'avvolgimento lineare della corda, creando una risposta forte e continua. La corda in dotazione ha una lunghezza di 4,5 m ed è costituita da fibre in **dyneema** protette da poliestere.

**Boards** consist of a C45 **steel** shaft and a powder-coated **aluminum** worktop.

The top is protected by a removable and washable anti-slip film.

The platform is fitted with two **wheels** on one side and a handle on the other to facilitate transport. It also has adjustable suction cup **feet** to facilitate stability.

The central shaft allows the linear winding of the string, creating a strong and continuous response. The supplied rope has a length of 4.5 m and is made of **dyneema** fibers protected by polyester.

**POWER**

# DYNAMIC SERIES

## POWER LINE

Con Spacewheel Dynamic Power si possono eseguire numerose esercitazioni sia al di sopra che fuori pedana grazie alla particolare struttura della macchina, che assicura un lavoro efficace a 180°.

Questo sistema è adatto a lavori di forza e potenza di un atleta che vuole sviluppare una maggiore ipertrofia.

With Spacewheel Dynamic Power it's possible to perform numerous exercises both above and outside the platform thanks to the particular structure of the machine, which ensures effective work at 180°.

This system is suitable for strength and power work of an athlete who wants to develop hypertrophy.



# DYNAMIC SERIES

## QUALITY

SpaceWheel garantisce la massima **sicurezza e affidabilità** in quanto tutti i prodotti isoinerziali sono provvisti di **certificato di dichiarazione di conformità** (CE) che viene consegnato con il prodotto e che può essere facilmente consultato anche sul nostro sito web [www.spacewheel.it](http://www.spacewheel.it).

SpaceWheel guarantees maximum **safety and reliability** as all isoinertial products are provided with a **declaration of conformity certificate** (CE) that is delivered with the product and which can also be easily consulted on our website [www.spacewheel.it](http://www.spacewheel.it).



CE



ACCESSORI  
ACCESSORIES

# BASIC KIT

## INCLUDED



**Imbrago** a taglia unica con spalline rimovibili  
One size **harness** with removable shoulder pads

**Sacchetta** porta imbrago  
Harness **bag**



**Tre volani a scelta tra: / Three flywheels to choose from:**



- Volano taglia XS / Flywheel XS (ø250 mm - 3.9 kg - 0.030 inertia)
- Volano taglia S / Flywheel S (ø320 mm - 2.6 kg - 0.032 inertia)
- Volano taglia M / Flywheel M (ø320 mm - 3.8 kg - 0.048 inertia)
- Volano taglia L / Flywheel L (ø320 mm - 5.0 kg - 0.064 inertia)

Per Spacewheel **Start** inclusi solo i volani XS e M /  
Only flywheels XS and M for Spacewheel **Start**



**Moschettone** regola corda per accessori parte alta del corpo /  
**Carabiner** for accessories dedicated to upper body



# ACCESSORI

## PULLEYS



Fettuccia con carrucola  
Tape with pulley

Supporto installabile a muro con carrucola scorrevole  
Wall installable support with sliding pulley



Carrucola singola installabile a muro  
Single pulley installable on the wall

# ACCESSORI SPACETAB



SpaceTAB è l'accessorio Spacewheel che permette di rendere ancora più **versatile** la tua pedana!

Sarà possibile svolgere l'intera gamma di esercizi anche **fuori** dalla pedana, così da poter lavorare contemporaneamente con **due** atleti sullo stesso attrezzo

SpaceTAB is Spacewheel accessory that allows you to make your platform even more **versatile**!

It will be possible to carry out the entire range of exercises even **off** the platform, so as to be able to work simultaneously with **two** athletes on the same tool





# ACCESSORI SOFTWARE

Software appositamente creato per la misurazione e l'archiviazione dei dati, consultabile su **tablet** attraverso l'applicazione **Android** dedicata "SpaceWheel"

Possibilità di **programmare** la propria sessione di **allenamento** e verificare in maniera chiara e immediata **i risultati**

*Installabile su tutti i nostri prodotti isoinerziali*

Software specifically created for measuring and storing data, which can be consulted on **Android Tablet** application "SpaceWheel"

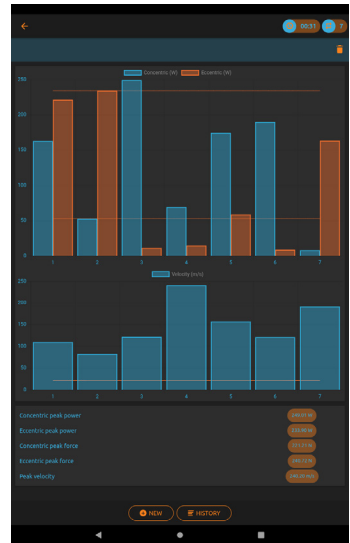
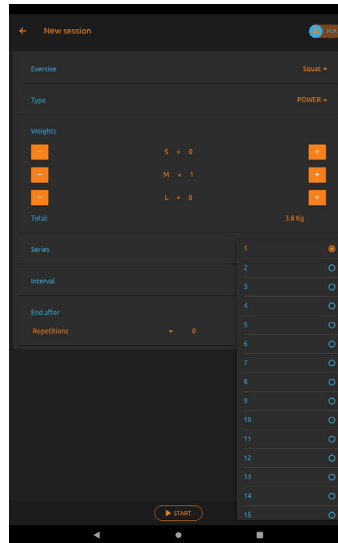
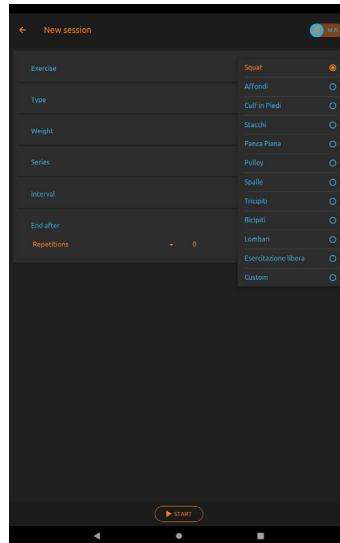
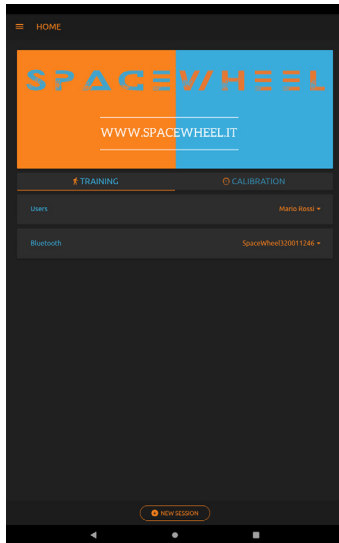
Possibility to **program** your own **training** session and immediately verify the **results**.

*Installable on all our isoinertial products*



**Su richiesta: Tablet da 10,1 pollici con supporto**  
**On request: 10,1 inch tablet with support**

# ACCESSORI SOFTWARE



# ACCESSORI

## KIT PHYSIO - PHYSIO XXL

Tutte le pedane Power sono predisposte per il meccanismo Physio, creato per la fisioterapia

Kit XXL creato per **innalzare** il punto di lavoro del meccanismo Physio fino a 70 cm dal piano di lavoro.

La barra rimovibile presenta **sei** livelli di **regolazione** al fine di garantire la perfetta angolazione del rinvio per ogni esercizio.

***Installabile su tutti i prodotti Power insieme al meccanismo Physio***

All Power machines are designed to get the Physio movement, created for physiotherapy

Kit XXL created to **raise** the working point of the Physio movement up to 70 cm from the work surface.

The removable bar features **six** levels of **adjustment** to ensure the perfect angle of the quickdraw for each exercise.

***Can be installed on all Power products together with Physio mechanism***





# ACCESSORI

## OPTIONALS



Staffa piede  
Foot bracket



Fascia per lavori laterali  
Side works belt



Barra da trazioni da 72 cm  
Bar for lat machine cm 72



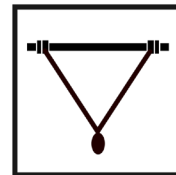
# ACCESSORIES

## OPTIONALS


Cavigliere  
Ankle braces



Maniglie  
Handgrips



Triangolo pulley  
Pulley triangle



ALTRI PRODOTTI SPACEWHEEL  
OTHER SPACEWHEEL PRODUCTS

# DYNAMIC POWER PHYSIO

Dynamic Power Physio è la pedana nata e pensata specificatamente per l'**allenamento** e il lavoro **fisioterapico**

Sviluppata con i professionisti del settore è applicabile a qualsiasi attività sportiva

Sulle pedane sono installati i meccanismi **Power** e **Physio**, ideali per queste attività

Possibilità di effettuare **contemporaneamente** più esercitazioni, sia sulla parte alta che bassa del corpo

Dynamic Power Physio is a board created and designed specifically for **training** and **physiotherapy**


Developed with professionals in the sector are applicable to every sport activity

On boards are installed **Power** and **Physio** mechanisms, ideal for this type of activity

Possibility to carry out several exercises at the **same time**, both on the upper and lower part of the body



# DYNAMIC PHYSIO REHAB



Dynamic Physio Rehab è la pedana nata e pensata specificatamente per il lavoro **fisioterapico** e **riabilitativo**. Sviluppata con i professionisti del settore è applicabile a attività su infortuni di qualsiasi natura.

Sulla pedana sono installati i meccanismi **Physio** e **Rehab**, **fluidi** e **delicati**, ideali per questo tipo di attività. Possibilità di effettuare contemporaneamente più esercitazioni, sia sulla parte alta che bassa del corpo.

Dynamic Physio Rehab is the board created and designed specifically for **physiotherapy** and **rehabilitation**. Developed with professionals in the sector it's applicable to injuries of any kind.

On the board are installed **Physio** and **Rehab** mechanisms, **fluid** and **delicate**, ideal for this type of activity. Possibility to carry out several exercises at the same time, both on the upper and lower part of the body.

# INFINITY LINE



Infinity è la linea di **colonne** di Spacewheel nata per l'ottimizzazione dello spazio di lavoro

Possibilità di effettuare contemporaneamente più esercitazioni, sia sulla parte alta che bassa del corpo (Pro II)

Eccellenti per l'attività **fisioterapica** possono essere installati direttamente a muro (Pro, Pro II e Start) o su castello (Mini)

I modelli Infinity supportano i meccanismi **Physio** e **Rehab**, più fluidi e delicati, ideali per questo tipo di attività

Infinity is Spacewheel line of **columns** created to optimize the workspace  
Possibility to do several exercises simultaneously, both with upper and lower part of the body (Pro II)

Excellent for **physiotherapy**, they can be installed directly on the wall (Pro, Pro II and Start) or on rack (Mini)

The Infinity models support **Physio** and **Rehab** movements, which are more fluid and delicate, ideal for this type of activity.



# RUSH



Rush è il macchinario Spacewheel **auxotonico** per l'**allenamento** e la **riabilitazione**

Possibilità di lavoro fino ad un massimo di 24 metri di distanza dalla macchina

Facile **modulazione** dei carichi di lavoro

Fino a **quattro** punti di lavoro contemporaneamente

*Un unico attrezzo adatto a ogni tipo di lavoro*

Rush is Spacewheel **auxotonic** machine for **training** and **rehabilitation**

Possibility of working up to a maximum of 24 meters of distance from the machine

Easy **modulation** of workloads

Up to **four** work points simultaneously

*A single tool suitable for every work*



# CONTACT US

[www.spacewheel.it](http://www.spacewheel.it)

+39 338 72 93 573

Simona Ceretto Castigliano  
Responsabile commerciale / Commercial manager

Federico Succio  
Responsabile di progetto / General manager

[info@spacewheel.it](mailto:info@spacewheel.it)  
[contabilita@spacewheel.it](mailto:contabilita@spacewheel.it)



space\_wheel



SpaceWheel



Spacewheel  
TrainingSystem